


## 第二视角标准


第二机位要求：摄像在覆盖上半身的同时，**展示出桌面和双手**，减少监控死角，避免考试过程中桌面和双手被身体遮挡。

### 一、第二视角设备放置参照：



## 二、正确示范：

摄像在覆盖上半身的同时，展示出桌面和双手，减少监控死角



## 三、错误示范：


1. 未拍摄到双手，不符合要求




2. 未拍摄到双手及电脑屏幕，不符合要求



3. 仅拍摄双手，未覆盖上半身和双手，不符合要求




4. 仅拍摄电脑屏幕和单手，覆盖部分上半身，不符合要求



5. 未拍摄电脑屏幕，仅覆盖正面上半身，不符合要求



6. 仅拍摄电脑屏幕，未覆盖上半身及双手，不符合要求

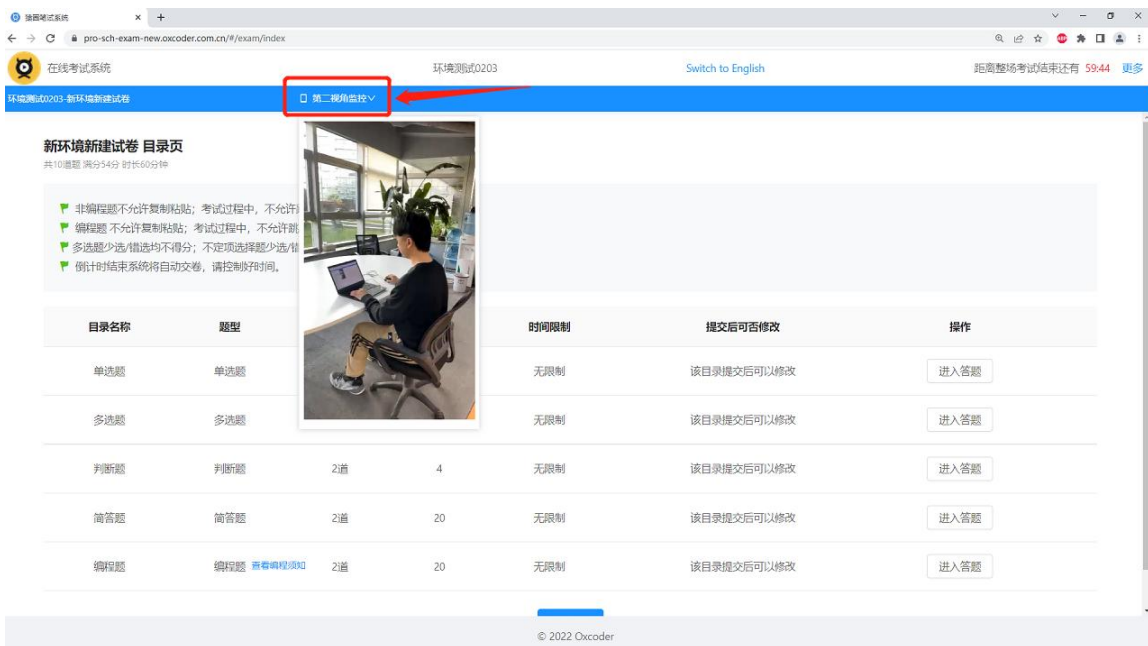


## 四、如何查看自己的第二视角？

### (一) 点击答题页面的第二视角



### (二) 第二视角展示如下



### (三) 再次点击“第二视角”可以隐藏第二视角

## 五、咨询方式

如果遇到考试平台系统使用问题,请通过系统页面右侧底部的“在线咨询”小窗口选择问题类型后发消息,或者致电010-57420297,线上笔试技术支持机构会第一时间帮您解决(咨询仅支持解决系统技术问题)。